

電纜保護套管及 保護鏈條



台灣大昌華嘉提供 LAPP - SILVYN® 保護套管及BREVETTI® 保護鏈條
提供電纜最佳的物理及化學性保護，在需要移動電纜的場合，高耐繞曲電纜與保護鏈條更是完美的組合。

塑膠電纜保護套管

SILVYN® FPS	127
SILVYN® FD-PU	128
SILVYN® RILL PA6	129
SILVYN® RILL PA12	130

金屬電纜保護套管

SILVYN® AS	131
SILVYN® EDU-AS	132
SILVYN® SSUE	133
SILVYN® UI 511	134

塑膠保護鏈條

SILVYN® CHAIN Series Light	135
SILVYN® CHAIN Series Medium	135
SILVYN® CHAIN Series Heavy	136
SILVYN® CHAIN Series Sliding	136
SILVYN® CHAIN Series Protection	137
SILVYN® CHAIN Series Robot	137

金屬保護鏈條

SILVYN® CHAIN Series Steel	138
----------------------------	-----

BREVETTI® 塑膠及金屬保護鏈條

BREVETTI® CABLE CHAINS	139
BREVETTI® CABLE CHAINS	140

SILVYN® FPS



SILVYN® FPS



■ 產品特性

- 適用於戶外及直接埋設於地面
- 具有良好的延展性
- 具有極佳的抗酸、鹼和油脂等特性

■ 國際認證



■ 應用範圍

- 各類型機械及工程應用
- 保護鏈條 (SILVYN® CHAIN)
- 機器手臂安裝
- 電控箱內部安裝

■ 浪管結構

- 內材：絕緣彈簧螺旋鋼絲
- 外護套：柔性PVC

■ 技術參數



標準顏色：灰色



材質：柔性PVC·絕緣彈簧螺旋鋼絲



使用溫度範圍：-20° C 至 +80° C

料號	內徑 x 外徑	彎曲半徑 mm	內徑 mm	適用 SILVYN® USK-M/US-M	適用 SILVYN® LKI-MMSK-M	適用 SILVYN® USK/US/LKI/EE-K	包裝 數量
SILVYN® FPS							
61711550	7.0 x 10.0	8	7.0	10 x 1.0	12 x 1.5	7	25
61711590	10.0 x 14.0	10	10.0	12 x 1.5	16 x 1.5	9	25
61711630	13.0 x 17.0	13	13.0	16 x 1.5	20 x 1.5	11	25
61711670	15.0 x 19.0	15	15.0			13,5	25
61711710	16.0 x 21.0	17	16.0	20 x 1.5	25 x 1.5	16	25
61711750	22.0 x 27.0	20	22.0	25 x 1.5	32 x 1.5	21	25
61711790	29.0 x 36.0	25	29.0	32 x 1.5	40 x 1.5	29	25
61711830	38.0 x 45.0	36	38.0	40 x 1.5	50 x 1.5	36	25
61711910	48.0 x 56.0	40	48.0	50 x 1.5	63 x 1.5	48	25
SILVYN® FPS 10M							
61721690	7.0 x 10.0	8	7.0	10 x 1.0	12 x 1.5	7	10
61721700	10.0 x 14.0	10	10.0	12 x 1.5	16 x 1.5	9	10
61721710	13.0 x 17.0	13	13.0	16 x 1.5	20 x 1.5	11	10
61721720	15.0 x 19.0	15	15.0			13,5	10
61721730	16.0 x 21.0	17	16.0	20 x 1.5	25 x 1.5	16	10
61721740	22.0 x 27.0	20	22.0	25 x 1.5	32 x 1.5	21	10
61721750	29.0 x 36.0	25	29.0	32 x 1.5	40 x 1.5	29	10
61721760	38.0 x 45.0	36	38.0	40 x 1.5	50 x 1.5	36	10
61721780	48.0 x 56.0	40	48.0	50 x 1.5	63 x 1.5	48	10

SILVYN® FD-PU



SILVYN® FD-PU

■ 產品特性

- 適用於戶外，可在極端惡劣條件下使用
- 具有良好的延展性
- 具有極佳的抗酸、鹼，能抗所有礦物油脂，並高度耐磨損，低發塵

■ 國際認證






■ 應用範圍

- 各類型機械及工程應用
- 保護鏈條 (SILVYN® CHAIN)
- 用於戶外

■ 浪管結構

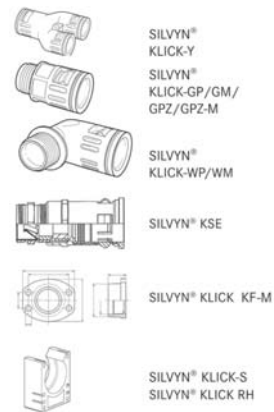
- 內材：PVC 絕緣彈簧螺旋鋼絲
- 外護套：PUR

■ 技術參數

-  標準顏色：深藍色
-  材質：PUR·PVC絕緣彈簧螺旋鋼絲
-  使用溫度範圍：-40° C 至 +80° C

料號	內徑 x 外徑	彎曲半徑 mm	內徑 mm	重量 kg/m	適用於 SILVYN® USK-M/US-M	適用於 SILVYN® LKI-MMSK-M	適用於 SILVYN® USKUS/LKI/EE-K	包裝 數量
SILVYN® FD-PU								
64453660	7.0 x 10.0	10	7.0	0.09	10 x 1.0	12 x 1.5	7	10
64453670	10.0 x 14.0	14	10.0	0.11	12 x 1.5	16 x 1.5	9	10
64453680	13.0 x 17.0	17	13.0	0.22	16 x 1.5	20 x 1.5	11	10
64453690	15.0 x 19.0	19	15.0	0.28			13.5	10
64453700	16.0 x 21.0	21	16.0	0.30	20 x 1.5	25 x 1.5	16	10
64453710	22.0 x 27.0	27	22.0	0.33	25 x 1.5	32 x 1.5	21	10
64453720	29.0 x 36.0	36	29.0	0.45	32 x 1.5	40 x 1.5	29	10
64453730	38.0 x 45.0	45	38.0	0.56	40 x 1.5	50 x 1.5	36	10
64453750	48.0 x 56.0	56	48.0	0.82	50 x 1.5	63 x 1.5	48	10

SILVYN® RILL PA 6



SILVYN® RILL PA 6

■ 產品特性

- 軟管具有高強度的特性
- 無鹵素材質 · 符合UL94 V0
- 符合各國多認證及勞氏認證
- 抗UV

■ 應用範圍

- 適合用於：
- 機場、火車站等公共場合
 - 機械
 - 設備
 - 機車車輛
 - 空調與製冷設備安裝
 - 資料處理
 - 辦公自動化設備
 - 任何有火災危險的區域及人員或貴重財產設備相對集中的場合

■ 技術參數

- DIN VDE** 國際認證：
 UR File No. E308201
 VDE, KEMA, DNV,
 Rail : GGVS, DB, SNCF UNDERGROUND
- RoHS** 材質：PA 6, Silicon free ,Halogen free
 UL94 V0
- RAL** 標準顏色：灰色、黑色
- 0+** 使用溫度範圍：-40° C 至 +115° C

■ 國際認證



■ 浪管結構

- 良好的聚氨酯6結構

料號	規格	內徑 x 外徑	彎曲半徑 mm	適用 SILVYN® KLICK-GM/WM	適用 SILVYN® KLICK-GP/WP	適用 SILVYN® KLICK-GPZ-M/GPZ	標準 包裝
SILVYN® RILL PA 6 grey							
61746939	7	6.5 x 10.0	13	10 x 1.0	7/-	12 x 1.5/7	50
61746940	9	10.0 x 13.0	20	12 x 1.5/16 x 1.5	9/9	16x1.5/9	50
61746950	11	12.0 x 15.8	35	16 x 1.5/20 x 1.5	11/11	20x1.5/11	50
61747010	13.5	14.3 x 18.5	40		13.5/13.5	-/13.5	50
61746960	16	16.5 x 21.2	45	20 x 1.5	16/16	25x1.5/16	50
61746970	21	23.0 x 28.5	55	25 x 1.5	21/21	32x1.5/21	50
61746980	29	29.0 x 34.5	65	32 x 1.5	29/29	40x1.5/29	25
61746990	36	36.0 x 42.5	90	40 x 1.5	36/ -	50x1.5/36	25
61747000	48	48.0 x 54.5	100	50 x 1.5	48/-	63x1.5/48	25
SILVYN® RILL PA 6 black							
61746935	7	6.5 x 10.0	13	10 x 1.0	7/-	12 x 1.5/7	50
61746945	9	10.0 x 13.0	20	12 x 1.5/16 x 1.5	9/9	16x1.5/9	50
61746955	11	12.0 x 15.8	35	16 x 1.5/20 x 1.5	11/11	20x1.5/11	50
61747015	13.5	14.3 x 18.5	40		13.5/13.5	-/13.5	50
61746965	16	16.5 x 21.2	45	20 x 1.5	16/16	25x1.5/16	50
61746975	21	23.0 x 28.5	55	25 x 1.5	21/21	32x1.5/21	50
61746985	29	29.0 x 34.5	65	32 x 1.5	29/29	40x1.5/29	25
61746995	36	36.0 x 42.5	90	40 x 1.5	36/ -	50x1.5/36	25
61747005	48	48.0 x 54.5	100	50 x 1.5	48/-	63x1.5/48	25

SILVYN® RILL PA 12



SILVYN® RILL PA 12

■ 產品特性

- 軟管具有高強度的特性
- 無鹵素材質 · 符合UL94 V0
- 符合各國多認證及勞氏認證
- 高彎曲度

■ 應用範圍

適合用於：

- 機場、火車站等公共場合
- 機械
- 設備
- 機車車輛
- 空調與製冷設備安裝
- 資料處理
- 辦公自動化設備
- 任何有火災危險的區域及人員或貴重財產設備相對集中的場合

■ 技術參數



國際認證：Railway：DB, SNCF



材質：PA 12, Silicon free
Halogen free, UL94 V2



標準顏色：灰色、黑色 (抗UV)



使用溫度範圍：-50° C 至 +100° C

■ 國際認證



■ 浪管結構

- 良好的聚氨酯12結構

料號	規格	內徑 x 外徑	彎曲半徑 mm	適用 SILVYN® KLICK-GM/WM	適用 SILVYN® KLICK-GP/WP	適用 SILVYN® KLICK-GPZ-M/GPZ	標準 包裝
SILVYN® RILL PA 12 grey							
61815100	7	6.5 x 10.0	13	10 x 1.5	7/-	12 x 1.5/7	50
61815110	9	10.0 x 13.0	15	12 x 1.5/16 x 1.5	9/9	16x1.5/9	50
61815120	11	12.0 x 15.8	22	16 x 1.5/20 x 1.5	11/11	20x1.5/11	50
61815180	13.5	14.3 x 18.5	27		13.5/13.5	-/13.5	50
61815130	16	16.5 x 21.2	35	20 x 1.5	16/16	25x1.5/16	50
61815140	21	23.0 x 28.5	45	25 x 1.5	21/21	32x1.5/21	50
61815150	29	29.0 x 34.5	50	32 x 1.5	29/29	40x1.5/29	25
61815160	36	36.0 x 42.5	80	40 x 1.5	36/-	50x1.5/36	25
61815170	48	48.0 x 54.5	100	50 x 1.5	48/-	63x1.5/48	25
SILVYN® RILL PA 12 black							
61815105	7	6.5 x 10.0	13	10 x 1.5	7/-	12 x 1.5/7	50
61815115	9	10.0 x 13.0	15	12 x 1.5/16 x 1.5	9/9	16x1.5/9	50
61815125	11	12.0 x 15.8	22	16 x 1.5/20 x 1.5	11/11	20x1.5/11	50
61815185	13.5	14.3 x 18.5	27		13.5/13.5	-/13.5	50
61815135	16	16.5 x 21.2	35	20 x 1.5	16/16	25x1.5/16	50
61815145	21	23.0 x 28.5	45	25 x 1.5	21/21	32x1.5/21	50
61815155	29	29.0 x 34.5	50	32 x 1.5	29/29	40x1.5/29	25
61815165	36	36.0 x 42.5	80	40 x 1.5	36/-	50x1.5/36	25
61815175	48	48.0 x 54.5	100	50 x 1.5	48/-	63x1.5/48	25

SILVYN® AS



SILVYN® AS



■ 產品特性

- 重機械應用用金屬軟管
- 耐熱
- 抗UV
- 彎曲强度高 · 高度柔性

■ 應用範圍

- 適合用於：
- 機場、火車站等公共場合
 - 機械
 - 設備
 - 機車車輛
 - 空調與製冷設備安裝
 - 資料處理
 - 辦公自動化設備
 - 重機械應用場合

■ 技術參數



適用溫度：+220°以上



材質：鍊鐵合金 · 符合EN 10139規範

■ 國際認證



■ 浪管結構

- 螺旋金屬編織

料號	PG 尺寸	內徑x外徑 mm	彎曲半徑 mm	內徑 mm	適合 SILVYN® MSK-M	適合 SILVYN® US-M	適合 SILVYN® US/US-EDU- AS/US MS-DR	包裝 數量
SILVYN® AS								
61802080	7	8.0 x 10.0	28	8.0	12 x 1.5	10 x 1.0	7	50
61802090	9	11.0 x 14.0	34	11.0	16 x 1.5	12 x 1.5	9	50
61802100	11	14.0 x 17.0	40	14.0	20 x 1.5	16 x 1.5	11	50
61802110	13.5	16.0 x 19.0	45	16.0			13.5	50
61802120	16	18.0 x 21.0	50	18.0	25 x 1.5	20 x 1.5	16	50
61802130	21	23.0 x 27.0	63	23.0	32 x 1.5	25 x 1.5	21	50
61802140	29	31.0 x 36.0	85	31.0	40 x 1.5	32 x 1.5	29	25
61802150	36	40.0 x 45.0	100	40.0	50 x 1.5	40 x 1.5	36	25
61802170	48	51.0 x 56.0	125	51.0	63 x 1.5	50 x 1.5	48	25

SILVYN® EDU-AS



SILVYN® EDU-AS

■ 產品特性

- 重機械應用金屬軟管
- 耐熱 · 抗UV
- 彎曲强度高 · 高度柔性
- 用於緩適機械應力 · 抗張力應力及橫向壓力

■ 應用範圍

- 適合用於：
- 機場、火車站等公共場合 · 機械 · 設備
 - 機車車輛 · 空調與製冷設備安裝
 - 資料處理 · 辦公自動化設備
 - 重機械應用場合

■ 技術參數



適用溫度：+220°C



材質：鍍鋅銅絲 · 符合EN 10139規範

■ 國際認證



■ 浪管結構

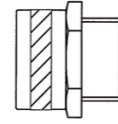
- 銅網編織金屬結構

料號	PG 尺寸	內徑x外徑 mm	彎曲半徑 mm	內徑 mm	適合 SILVYN® MSK-M	適合 SILVYN® US-M	適合 SILVYN® US/US-EDU- AS/US MS-DR	包裝數量
SILVYN® EDU-AS								
61802380	7	7.0 x 10.0	28	7.0	12 x 1.5	10 x 1.0	7	50
61802390	9	10.0 x 14.0	34	10.0	16 x 1.5	12 x 1.5	9	50
61802400	11	13.0 x 17.0	40	13.0	20 x 1.5	16 x 1.5	11	50
61802410	13.5	15.0 x 19.0	45	15.0			13.5	50
61802420	16	17.0 x 21.0	50	17.0	25 x 1.5	20 x 1.5	16	50
61802430	21	22.0 x 27.0	63	22.0	32 x 1.5	25 x 1.5	21	50
61802440	29	29.0 x 36.0	85	29.0	40 x 1.5	32 x 1.5	29	25
61802450	36	38.0 x 45.0	100	38.0	50 x 1.5	40 x 1.5	36	25
61802470	48	49.0 x 56.0	135	49.0	63 x 1.5	50 x 1.5	48	25

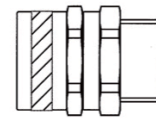
SILVYN® SSUE



SILVYN® SSUE



SILVYN® LGEF-M



SILVYN® LGES-M

■ 產品特性

- 螺旋不鏽鋼柔性軟管 (不鏽鋼等級316)
- 高機械強度
- 高柔性、抗腐蝕

■ 國際認證



■ 應用範圍

- 各類型機械及工程應用
- 保護鏈條 (SILVYN® CHAIN)
- 機器手臂安裝

■ 浪管結構

- 不鏽鋼帶編織

■ 技術參數



防護等級: IP 40



材質: 316不鏽鋼



使用溫度範圍: -100° C 至 +400° C

料號	規格	內徑x外徑mm	彎曲半徑 mm	內徑 mm	適合 SILVYN® LGEF-M/LGES-M	包裝數量
SILVYN® SSUE						
61804600	10	6.8 x 9.0	25	6.8	M 12 x 1.5	25
61804601	12	10.2 x 13.0	30	10.2	M 16 x 1.5/1	25
61804602	16	13.0 x 16.0	40	13.0	M 16 x 1.5/2	25
61804603	20	16.9 x 20.5	45	16.9	M 20 x 1.5/1	25
61804604	25	21.1 x 25.0	55	21.1	M 25 x 1.5	25
61804605	32	28.1 x 32.0	70	28.1	M 32 x 1.5	25
61804612	40	42.5 x 37.6	80	42.5	M 40 x 1.5	10
61804613	50	53.0 x 48.4	90	53.0	M 50 x 1.5	10

SILVYN® UI 511

■ 產品特性

- 螺旋不鏽鋼柔性軟管 (不鏽鋼等級316)
- 高機械強度
- 高柔性、抗腐蝕
- 重工業使用 · 耐高溫

■ 國際認證



■ 應用範圍

- 各類型機械及工程應用
- 保護鏈條 (SILVYN® CHAIN)
- 機器手臂安裝
- 重工業安裝
- 鋼鐵廠
- 高強力重工機械使用
- 耐高溫環境應用



■ 浪管結構

- 不鏽鋼帶編織

■ 技術參數



防護等級: IP 40




材質: 不鏽鋼304



使用溫度範圍: -100° C 至 +600° C

料號	規格	固定/移動安裝彎曲半徑 mm	外徑 mm	內徑 mm	包裝數量
SILVYN® UI 511					
61799815	5/16"	50.0/60.0	12.5	9.5	30
61799816	3/8"	65.0/80.0	16.5	13.0	30
61799817	1/2"	75.0/100.0	20.3	17.0	30
61799818	3/4"	90.0/125.0	25.3	22.0	30
61799819	1."	120.0/160.0	31.0	25.8	30
61799820	1 1/4"	175.0/220.0	39.5	34.2	30
61799822	2."	285.0/340.0	58.0	52.0	15

SILVYN® CHAIN Series Light



- 輕量型、小內徑、長距離移動拖鏈，可拆卸式上蓋



■ 產品特性

- 輕量型應用
- 簡易型
- 內寬高度 12 – 25 mm
- 7 種使用選擇

■ 應用範圍

- 自動化機械
- 小型機械手臂
- 須長距離移動的化纖廠房
- 印刷機械


■ 國際認證



SILVYN® CHAIN Series Medium



- 高機械張力應用
- 用於中小型機械設備，可拆卸上蓋及可拆卸連接點



■ 產品特性

- 基本型
- 可拆卸的黃色連接點
- 內寬高度 18 – 76 mm
- 12 使用選擇

■ 應用範圍

- 自動化機械
- 搬運設備
- CNC 工具機
- 中距離移動應用

■ 國際認證



SILVYN® CHAIN Series Heavy



- 耐用型拖鏈系統
- 多種選擇，極佳的電線保護

■ 產品特性

- 優化型
- 可拆卸的黃色三點連接片
- 內寬高度 30 – 112 mm
- 12 使用選擇，包含尼龍材質及鋁材質


■ 應用範圍

- 高頻率移動自動化機械
- 可用於戶外環境
- 橫向高速移動環境

■ 國際認證



SILVYN® CHAIN Series Sliding



- 特製化產品
- 使用在超過400米的移動範圍
- 低摩擦度，長距離移動

■ 產品特性

- 長距離移動
- 可拆卸的黃色三點連接片
- 內寬高度 30 – 70 mm
- 12 使用選擇，包含尼龍材質及鋁材質

■ 應用範圍

- 水平高速移動
- 高荷重應用
- 長時間移動應用 (較長的使用年限)

■ 國際認證



SILVYN® CHAIN Series Protection



- 用於防塵埃、防鐵削及木削環境
- 可拆卸式保護蓋，可快速拆卸及安裝



■ 產品特性

- 防塵基本型
- 可拆卸的黃色單點連接片
- 內高寬度 35 – 76 mm
- 10 種使用

■ 應用範圍

- 自動化機械
- 骯髒的環境
- 工具機應用


■ 國際認證



SILVYN® CHAIN Series Robot



- 特殊旋轉拖鏈系統，可旋轉超過360度
例如用於電焊及噴印的機械手臂
- 簡易的安裝及拆卸設計。



■ 產品特性

- 旋轉機械手臂應用
- 可拆卸的黃色單點連接片
- 內寬高度 35 – 60 mm
- 可旋轉範圍從 200° 到 400°
- 6 種


■ 應用範圍

- 焊接機械手臂
- 噴印機械手臂
- 移動機械手臂

■ 國際認證



SILVYN® CHAIN Series Steel



- 不鏽鋼拖鏈系統
- 用於重工業及重工機械，如鋼鐵廠、造船廠及機場

■ 產品特性

- 高張力使用
- 抗化學侵蝕
- 可拆卸的鋼片
- 內高寬度 32 – 182 mm
- 5 種基本選擇
- 可客製化

■ 應用範圍

- 鋼鐵廠/鋼鐵製造業
- 碼頭
- 需要長距離移動的機械中心
- 重工業環境

■ 國際認證



BREVETTI® CABLE CHAINS












Overview of Products Range

		Inner width	Inner height	External width	External height	Pitch	Bending radius	Self supported length	Max. travel length					
		from mm	to mm	from mm	to mm	from mm	to mm	mm	mm	from mm	to mm	max m	kg	
Serie Light														
	SR200	12	35	12	35	18	41	15	17	18	40	0.9	0.1	-
	SR250	15	-	18	-	23	-	22	30	40	-	1.3	0.1	-
	SR30090/91/92	18	38	18.5	-	29	49	23.5	30	33	100	1.45	0.1	○
	SR325LVLE	40	103	25	-	57	120	38	45	50	150	1.9	0.5	○
	SR325L	40	103	25	-	57	120	38	45	50	150	1.9	0.5	○
SR339	40	76	39	-	60	96	50	35	50	100	2.2	1	○	
Serie Medium														
	SR300A	15	75	18	-	27	87	23	30	40	120	1.7	0.1	-
	SR300	14	36	18	-	30	52	23	30	40	-	1.55	0.1	○
	SR305A	18	38	18.5	-	54	74	30	35	33	100	1.4	1	-
	SR305	40	103	25	-	52	72	30	35	50	150	1.9	1	○
	SR355A	40	103	25	-	74	124	43	40	50	150	2.3	1	-
	SR355	40	76	39	-	74	124	45	40	50	100	2.3	1	○
	SR400	12	35	12	35	62	82	35	40	18	40	1.6	1	-
	SR435M/ME	15	-	18	-	60	170	48	50	40	-	2.2	1	○
	SR445M/ME	18	38	18.5	-	72	384	64	67	33	100	3.7	0.1	○
	SR660A	40	103	25	-	75	387	55	50	50	150	2.45	1	○
SR770A	40	103	25	-	80	392	78	70	50	150	3.8	1	○	
SR475M/ME	40	76	39	-	112	536	100.5	105	50	100	4.75	1	○	
Serie Heavy														
	SR306	43	335	30	37	79	391	55	50	75	300	3.1	1	-
	SR307	42	354	40	47	80	392	64	67	75	250	3.9	0.1	-
	SR308	38	350	48	57	82	394	75	67	150	400	4.95	1	-
	SR309	64	400	70	75.5	120	456	100	100	200	500	6.5	1	-
	SR310	200	400	112	-	260	660	150	145	200	750	7.0	1	-
Serie Protection														
	SR325PI	10	103	25	-	57	120	38	45	75	150	1.7	0.5	-
	SR435PI/PE	40	150	35	-	60	170	48	50	75	200	2.1	1	-
	SR445PI/PE	50	362	45	-	72	384	64	67	100	300	3.35	1	-
	SR445A/AE	50	362	45	-	72	384	64	67	100	300	3.35	1	-
	SR475PI/PE	74	374	75.5	-	110	410	100.5	105	180	400	4.45	1	-
	SR660	50	150	36	-	79	179	55	50	100	250	2.30	1	-
	SR770	85	250	51	-	120	285	78	70	150	300	3.45	1	-
	SR306CI/CE	43	355	37	-	79	391	55	65	107	300	2.7	1	-
	SR308CI/CE	38	350	57	-	82	394	75	80	180	400	4.0	1	-
	SR309C	200	400	72	-	256	456	100	100	200	500	5.8	1	-
SR509CI/CE	64	488	75.5	-	120	544	100	100	200	500	6.0	1	-	
Serie Sliding														
	SR326	61	373	30	37	89	416	59	65	107	300	-	-	○
	SR328	61	373	48	57	116	428	79	80	150	400	-	-	○
	SR319	64	400	70	75.5	128	464	107	100	200	500	-	-	○
	SR478M/ME	74	498	75.5	-	112	536	106.5	105	150	400	-	-	○
	SR478PI/PE	74	498	75.5	-	112	536	106.5	105	150	400	-	-	○
	M60	115	539	60.5	-	165	589	90	90	150	400	-	-	○
	M80	115	539	80.5	-	195	619	117	110	200	700	-	-	○
Serie Robot														
	SR495	45	-	35	-	69	-	45	-	100	-	-	-	-
	SR500	65	-	30	-	93	-	43	-	100	150	-	-	-
	SR510TN	88	-	46	-	132	-	55-77	-	125	-	-	-	-
	SR515TN	88	-	46	-	132	-	55-77	-	175	-	-	-	-
	SR545	62	-	46	-	123	-	62	-	100	-	-	-	-
SR599	210	-	59	-	272	-	85	-	220	-	-	-	-	
Serie Steel														
	BS2000	79	304	32	38	112	337	53	75	75	305	5.40	1	-
	BS3000	106	306	52	58	142	342	74	95	150	535	6.20	1	-
	BS3500	104	404	65	70	153	453	95	125	200	600	9.1	1	-
	BS3500C	104	404	65	-	153	453	95	125	200	600	8.9	1	-
	BS4000	150	500	112.5	115	216	566	145	180	250	1000	10.5	1	-
	BS4000C	-	-	●	-	216	566	145	180	250	1000	10.5	1	-
BS4500	300	600	182	180	390	690	220	250	400	1500	13	1	-	

● = standard ; ○ = on request

BREVETTI® CABLE CHAINS

Overview of Products Range

										
		int. radius	est. radius					int. mm	est. mm	
Serie Light										
	SR200	-	-	-	-	-	-	-	-	-
	SR250	-	-	-	-	-	-	-	-	-
	SR30090/91/92	-	-	-	-	-	-	-	-	-
	SR325L/LE	●	●	-	○	-	-	-	-	-
	SR325L	-	-	-	○	-	-	-	-	-
	SR339	-	-	-	○	-	-	-	-	-
Serie Medium										
	SR300A	●	-	-	-	-	-	-	-	-
	SR300	-	-	-	-	-	-	-	-	-
	SR305A	●	-	-	○	-	-	-	-	-
	SR305	-	-	-	○	-	-	-	-	-
	SR355A	●	-	-	○	-	-	-	-	-
	SR355	-	-	-	○	-	-	-	-	-
	SR400	●	-	-	○	-	-	-	-	-
	SR435M/ME	●	●	-	○	-	-	-	-	-
	SR445M/ME	●	●	-	○	○	○	-	-	-
	SR660A	●	-	-	○	○	○	-	-	-
	SR770A	●	-	-	○	○	○	-	-	-
SR475M/ME	●	●	-	○	○	○	-	-	-	
Serie Heavy										
	SR306	●	●	○	○	○	○	○	-	-
	SR307	●	●	○	○	○	○	○	-	-
	SR308	●	●	○	○	○	○	○	-	-
	SR309	●	●	○	○	○	○	○	-	-
	SR310	●	●	○	○	○	○	○	-	-
Serie Protection										
	SR325PI	●	-	●	○	○	○	-	-	-
	SR435PI/PE	●	●	●	○	○	○	-	-	-
	SR445PI/PE	●	●	●	○	○	○	-	-	-
	SR445AI/AE	●	●	●	○	○	○	-	-	-
	SR475PI/PE	●	●	●	○	○	○	-	-	-
	SR660	●	-	●	○	○	○	-	-	-
	SR770	●	-	●	○	○	○	-	-	-
	SR306CI/CE	●	●	●	○	○	○	-	-	-
	SR308CI/CE	●	●	●	○	○	○	-	-	-
	SR309C	-	●	●	○	○	○	-	-	-
	SR509CI/CE	●	●	●	○	○	○	-	-	-
Serie Sliding										
	SR326	●	●	○	○	○	○	○	-	-
	SR328	●	●	○	○	○	○	○	-	-
	SR319	●	●	-	○	○	○	○	-	-
	SR478M/ME	●	●	-	○	○	○	-	-	-
	SR478PI/PE	●	●	●	○	○	○	-	-	-
	M60	●	●	-	○	○	○	-	-	-
	M80	●	●	-	○	○	○	-	-	-
Serie Robot										
	SR495	●	-	-	-	-	-	-	660	755
	SR500	●	-	-	○	-	-	-	630	830
	SR510TN	●	-	-	●	-	-	-	940	1220
	SR515TN	●	-	-	●	-	-	-	1060	1340
	SR545	●	-	-	●	○	○	-	485	760
	SR599	●	●	-	●	○	○	-	1400	2000
Serie Steel										
	BS2000	-	-	○	○	○	○	●	-	-
	BS3000	-	-	○	○	○	○	●	-	-
	BS3500	-	-	○	○	○	○	●	-	-
	BS3500C	-	-	●	○	○	○	-	-	-
	BS4000	-	-	○	○	○	○	●	-	-
	BS4000C	-	-	●	○	○	○	-	-	-
	BS4500	-	-	○	○	○	○	●	-	-

● = standard ; ○ = on request